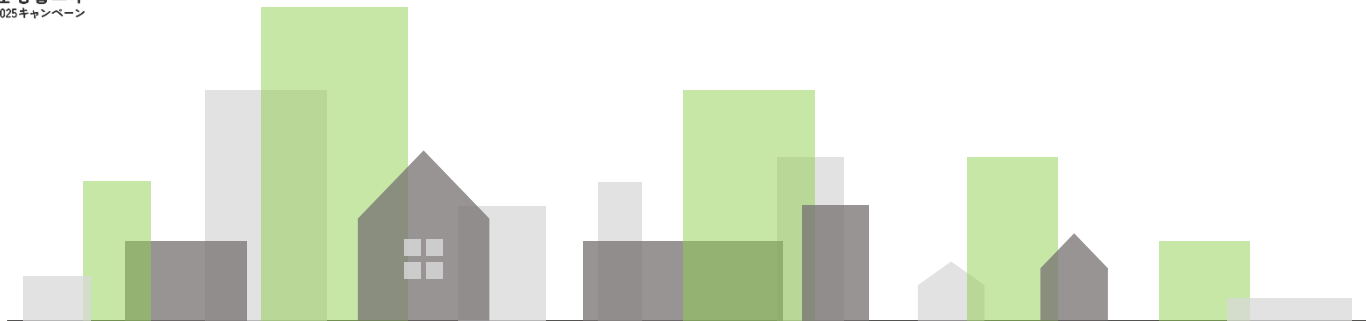




住宅省エネ  
2025キャンペーン



子育てグリーン住宅  
支援事業

## 対象建材・設備に関する 登録 及び 運用マニュアル

4

### 子育て対応改修（家事負担の軽減に資する設備）

- ビルトイン食器洗機
- 掃除しやすいレンジフード
- ビルトイン自動調理対応コンロ
- 浴室乾燥機
- 宅配ボックス

－2025年2月26日版－

はじめに	2
事業スキームとメーカー等の役割	3
対象となる建材・設備の基準	4
建材・設備の型番登録	5
証明書の発行	6
注意事項	7
建材・設備ごとの型番登録申請書類	8
●ビルトイン食器洗機	
・ 提出書類一覧	9
・ 対象製品登録申請様式	10
●掃除しやすいレンジフード	
・ 提出書類一覧	14
・ 対象製品登録申請様式	15
●ビルトイン自動調理対応コンロ	
・ 提出書類一覧	19
・ 対象製品登録申請様式	21
●浴室乾燥機	
・ 提出書類一覧	28
・ 対象製品登録申請様式	29
●宅配ボックス	
・ 提出書類一覧	34
・ 対象製品登録申請様式	35
・ 性能確認チェックシート	37
・ 適合確認書	38
・ 性能証明書サンプル	39
資料	40
>> 対象建材・設備の補助額	41
>> 登録スケジュール	42

- 本書は、「子育てグリーン住宅支援事業」の改修・設置工事において、対象となる建材・設備の登録及び、登録後の運用に関するマニュアルです。
- 「子育てグリーン住宅支援事業」の対象となる建材・設備の登録は、製造物責任法（PL法）に規定する「製造業者等」が行うものとします。本書では以下、「製造業者等」を「メーカー等」と記します。
- メーカー等のご担当者は、「子育てグリーン住宅支援事業」におけるメーカー等の役割をご理解いただき、建材・設備の登録及び、登録後の運用について、ご協力をお願いいたします。

## 本マニュアルが解説する対象のリフォーム工事と建材・設備の一覧

改修・設置工事		建材・設備	製品登録	証明書		
子育て 対応改修	家事負担軽減に 資する住宅設備	ビルトイン食器洗機	必要	納品書の写し	工事写真 (工事前後)	
		掃除しやすいレンジフード	必要	納品書の写し	工事写真 (工事前後)	
		ビルトイン自動調理対応コンロ	必要	納品書の写し	工事写真 (工事前後)	
		浴室乾燥機	必要	納品書の写し	工事写真 (工事前後)	
		宅配ボックス	必要	性能証明書	工事写真 (工事前後)	
	防犯性の向上に 資する開口部の改修※	外窓交換	必要	性能証明書	工事写真 (工事前後)	
		ドア交換	必要	性能証明書	工事写真 (工事前後)	
	生活騒音への配慮に 資する開口部の改修※	ガラス交換	必要	性能証明書	工事写真 (工事前後)	
		内窓設置	必要	性能証明書	工事写真 (工事前後)	
		外窓交換	必要	性能証明書	工事写真 (工事前後)	
		ドア交換	必要	性能証明書	工事写真 (工事前後)	
	キッチンセットの交換を伴う対面化改修			不要	図面（工事後）	工事写真 (工事前後)

※「防犯性の向上に資する開口部の改修」及び、「生活騒音への配慮に資する開口部の改修」については、本マニュアルに記載していません。「対象建材・設備に関する登録及び運用マニュアル①開口部の改修」を参照してください。

# 事業スキームとメーカー等の役割

## 事業スキーム

「子育てグリーン住宅支援事業」、「先進的窓リノベ2025事業」、「給湯省エネ2025事業」、「賃貸集合給湯省エネ2025事業」では、事前に事務局に登録された建材・設備が、対象となる住宅のリフォーム工事等に使用されたことを確認して、工事施工業者（申請者）に補助金が交付されます。4事業でワンストップ対応を行います。

## メーカー等の役割

### ● 対象製品（建材・設備）の登録

- ・メーカー等は、対象となりうる建材・設備の型番と性能を事前に事務局へ申請し、審査を受け、登録する必要があります。
- ・登録された建材・設備は、型番と共にホームページに対象製品として公表されます。

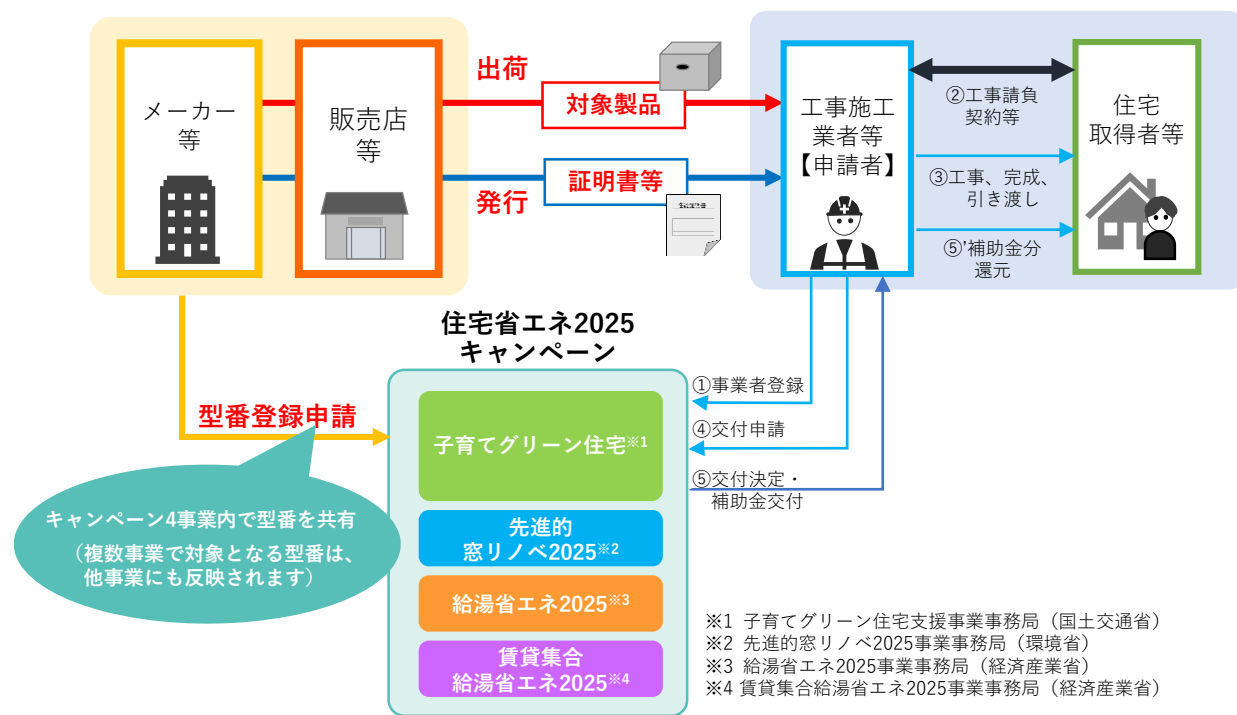
### ● 証明書の発行

- ・メーカー等又は、販売店等は、申請のエビデンスとして必要な証明書等を申請代行者である工事施工業者に届くようにする必要があります。

### ● 社内・事業者間での情報共有及び周知

- ・メーカー等は、社内関係各所及び自社製品を扱う流通事業者、卸業者、工事施工業者等が、対象となる製品や型番を認識できるよう情報を提供すると共に、正しい証明書（製品ごとに指定されている性能証明書、納品書等）の発行手続きや必要性について周知する責任があります。

### ● 事業スキームイメージ



# 対象となる建材・設備の基準

## 子育て対応改修（家事負担の軽減に資する設備）の基準

「子育てグリーン住宅支援事業」の対象になるのは、下記の住宅設備を設置する一定規模以上のリフォーム工事です。なお、対象建材・設備は下記の基準を満たしている必要があります。

対象建材・設備	基準
ビルトイン食器洗機	電気用品安全法に規定する「電気食器洗機」で、組込型であること。
掃除しやすいレンジフード	次の（１）～（３）のすべてを満たすものであること。 （１）電気用品安全法に規定する「換気扇」であること。 （２）レンジフードのファンの形態が「遠心送風機型」であること。 （３）次の a)～d)のいずれかの部品を備えている場合にそのすべて※ <sup>1</sup> が ①又は②の仕様構造になっていること。  a) 整流板 b) グリスフィルター c) ファン d) 油受け皿  ① 工具を使用することなく、使用者が着脱可能であることで、洗い掃除を可能としているもの。 ② レンジフードの清掃の際、水（ぬるま湯）や台所用洗剤によって、油煙汚れを除去しやすくする目的で、「はつ油（性）処理」※ <sup>2</sup> 、「親水（性）処理」※ <sup>3</sup> 又は「ホーロー（珪瑯）処理」※ <sup>4</sup> のいずれかの表面処理を施したものの。
ビルトイン自動調理対応コンロ	JIS S2103:2019 に規定する「ガスこんろ」又は、電気用品安全法に規定する「電磁誘導加熱式調理器」のうち、組込型で（１）及び（２）の機能を有すること。 （１）こんろ部に、設定した温度に自動で調節する自動温度調節機能があること。 （２）こんろ部又はグリル部に、調理開始から調理終了まで手動で操作を行わずに調理する自動調理機能があること。なお、炊飯機能を必須とする。
浴室乾燥機	電気用品安全法に規定する「電気乾燥機」、「電気温風機」、「換気扇」又は「ファンコイルユニット及びファン付コンベクター」で、乾燥運転時に、換気運転（換気扇との連動も可）と連動し、温風で浴室内や浴室内に干された衣類の乾燥を行うもの（浴室内の天井又は壁に設置されたものに限る。）であること。
宅配ボックス	次の（１）～（４）のすべてを満たすものであること。 （１）保安性、保管箱の防水性等の機能が確保されていること。 （２）保管箱の剛性、錠の施錠強さ等の機械的な抵抗力及び安定性が確保されていること。 （３）使用時の安全性及び保安性が確保されていること。 （４）表面の抵抗性、部材の耐久性が確保されていること。

※<sup>1</sup> 機械的構造により、油煙汚れが付着しにくい部品を除く。

※<sup>2</sup> はつ油（性）処理とは、油分をはじくことで、表面に付着しにくい特徴を有した表面処理をいう。

※<sup>3</sup> 親水（性）処理とは、水となじむ（親和する）ことで、付着した油分を浮かび上がらせて、汚れを落としやすくする特徴を有した表面処理をいう。

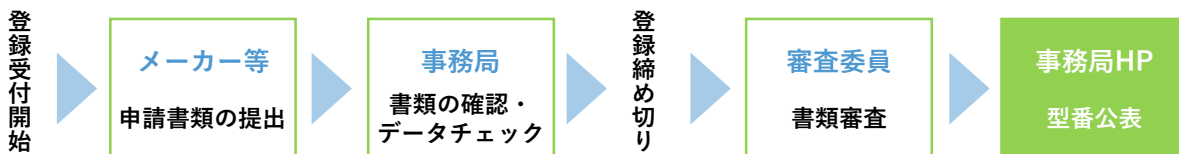
※<sup>4</sup> ホーロー（珪瑯）処理とは、表面のガラス質により、表面の平滑性、稠密性が向上することで、油分が染み込まず、落としやすくなる特徴を有した表面処理をいう。

## 型番登録スケジュール

型番登録は登録スケジュールに則って実施します。  
スケジュールは巻末の資料ページでご確認ください。

## 型番登録申請から公表までの流れ

- メーカー等は、製品カテゴリーごとに、必要書類を揃えて事務局に電子メールで提出してください。
- 登録申請された製品は、審査を経て、ホームページでの公表をもって対象製品となります。審査の結果、対象製品として認められない場合は事務局から連絡します。



## 型番登録申請の方法

- 登録申請に必要な書類は、次頁の「提出書類一覧」をご確認ください。
- 指定様式は、ホームページからダウンロードしてください。
- 電子メール送信時のルール

添付ファイルが多数となる場合は、フォルダにまとめて送信してください。  
なお、容量が5MBを超える場合は、ストレージサービス等をご利用ください。

### ・メールの件名

食器洗機\_登録\_いろは工業  
① ②

① = 建材・設備名  
② = 会社名（株式会社、(株)は不要）

### ・添付ファイル・フォルダ名

<ファイル名例>

【食器洗機】IRH\_20250401\_対象製品リスト申請様式.xls  
① ② ③ ④

<フォルダ名例>

【食器洗機】IRH\_20250401\_02.zip  
① ② ③ ⑤

① = 建材・設備名 ② = メーカーコード  
③ = 送信日の日付8桁 ④ = 書類名  
⑤ = 同日内に複数回送信する場合、何個目かを付記

### ● メーカーコードについて

登録申請にはメーカーコードが必要です。はじめて登録申請する際は、メール本文に会社名、担当者名、連絡先、メーカーコード付与を希望する旨明記のうえ、件名を下記の通り記載し、メールにてご連絡ください。

食器洗機\_メーカーコード付与申請\_ABC工業  
① ②

① = 建材・設備名  
② = 会社名（株式会社、(株)は不要）

### ● 登録申請書類の送り先

kenzai@kosodate-green.jp

## 証明書について

子育てグリーン住宅支援事業の対象製品であることを証明する書類（証明書）は、工事施工業者（申請者）が交付申請をする際に必要な書類です。下記の通り、証明書を発行してください。（詳細は後述）

### ● 建材・設備別証明書

建材・設備	証明書	発行者	宛先	様式
ビルトイン食器洗機	納品書	メーカー等、卸業者、販売店等	工事施工業者（申請者）	自由様式
掃除しやすいレンジフード				
ビルトイン自動調理対応コンロ				
浴室乾燥機				
宅配ボックス	性能証明書	メーカー等	なし	

**※キッチンセットの交換を伴う対面化改修工事については、製品型番登録不要です。**  
（要件等は今後公表される「交付申請の手引き」等を参照してください。）

※交付申請には、上記のほか工事請負契約書、工事写真等も必要です。  
詳細はホームページ又は、今後公表される「交付申請の手引き」等を参照してください。

※工事施工業者（申請者）は、納品書に記載されている対象製品型番が判別しやすいようにペン等で丸く囲んだうえ、交付申請してください。

## 補助対象要件について

- **本事業の対象になるのは、事務局に型番登録されている建材・設備を、既存住宅のリフォームに使用した工事です。**  
(型番登録されていない建材・設備、及び人の居住の用に供することを目的とすることが確認できない建物、居室、区画等を行う工事は対象になりません。また、新築も対象になりません。)
- **交付申請をする際に必要な書類（性能証明書等）に記載される製品型番は、事務局に登録された型番と一致している必要があります。**
- **本事業の対象となる建材・設備は新品に限ります。（中古品不可）**

## 問い合わせについて

- 工事施工業者（申請者）や工事発注者等から事務局に、対象製品に関する問い合わせ等があった場合は「問い合わせ窓口シート」（登録申請時の提出書類）に記載された問い合わせ先を案内します。各メーカーにてご対応をお願いいたします。
- **メーカー等からのお問い合わせは、下記宛にメールで送信してください。**  
ホームページに記載されている電話番号は、工事施工業者（申請者）や工事発注者等のための問い合わせ窓口です。また、国土交通省へのお問い合わせはご遠慮ください。

[kenzai@kosodate-green.jp](mailto:kenzai@kosodate-green.jp)





## 建材・設備ごとの型番登録申請書類①

ビルトイン食器洗機

## 提出書類一覧

- 型番登録申請の際には下記の書類が必要です。

※HP=ホームページの略

NO.	書類名	様式		ファイル形式	備考
		指定様式	入手方法		
<b>初回登録時のみ提出【必須】</b>					
1	担当者連絡先シート	事務局指定様式	HPよりダウンロード	Excel	※製品登録に関する担当者情報を記載する書類。
2	問い合わせ窓口シート	事務局指定様式	HPよりダウンロード	Excel	※工事施工業者(申請者)や工事発注者等からの問い合わせ窓口情報を記載する書類。 ※問い合わせ窓口は、事務局のHPに掲載。 ※問い合わせ窓口を設置しないメーカーは、製品登録に至らない場合があります。
<b>登録時に提出</b>					
3	製品情報 (以下のいずれか1点) A) 製品のカタログ (PDF) B) WEBカタログ (URL) C) 取扱説明書 (PDF)		自社作成	左記	※該当資料の証明箇所が分かりやすいように印等をする事。 ※要件を証明する際に1つの資料で確認できない場合は、複数の資料を提出すること。 (補足資料として機器仕様書、外観図も可)
4	【様式A1】 対象製品登録申請様式	事務局指定様式	HPよりダウンロード	Excel	
5	性能評価 (以下のいずれか1点) A) 第三者認証書の写し B) 電気用品安全法に基づく製造・輸入事業者名の自己適合宣言書		試験機関発行 又は 自社作成	PDF	※Bの場合、電気用品安全法に基づく電気用品名の記載が資料に記載されていること。 ※Bの場合、JISQ17050-1(JISQ1000)に基づいた内容であり、「A.2 適合宣言書の様式例」を参照し作成すること。
	<b>自己適合宣言書で性能を評価する場合は以下が必要</b>				
	品質管理規定を証明する書類 (以下のいずれか1点) A) JIS審査基準Aと同等の社内品質管理規格が策定されている書類 B) ISO9001の認証の証明書 C) JISQ9001の認証の証明書		認証機関発行 又は 自社作成	PDF	※初回登録時のみ必要。
	<b>OEM製品で性能適合を製造元製品で行っている場合は以下が必要</b>				
適合確認書		製造業者	PDF		
適合確認型番一覧表		製造業者	Excel		

- WEBカタログを資料として提出する場合は、対象製品がダイレクトに表示されるURLを記すか、対象製品が何ページにあるかを記したメモを付けてください。そうでない場合は、対象製品掲載ページをPDFにして送付してください。
- エビデンスを送付する際は、型番にリンクさせたファイル名を付けてください。
- 容量が重いデータ (5MB以上) を送付する際は、ストレージサービス等を利用してください。

対象製品登録申請様式 **ビルトイン食器洗機**

## 〔様式A1〕 入力見本

ホームページより指定様式をダウンロードしてください。赤字箇所が記入いただく項目になります。次頁の「項目説明」を参照のうえ、記入してください。

1	2	3	4	5	6	7	8
メーカーコード	● 登録事業者名	製造・輸入業者名	● 電気用品名	● 製品型番	類似製品申請	類似する製品型番	製造元製品との適合確認
KA	霞ヶ関工業	霞ヶ関工業	電気食器洗機	ABC-751-DEF-RW	○	ABC-751	
KA	霞ヶ関工業	ABC製作所	電気食器洗機	ZYXWV-12345-DCBA			○
KA	霞ヶ関工業	ABC製作所	電気食器洗機	ABCDEFGHIJKLM900			○

9	10	11	12	13	14
適合確認型番	組込型であること	電気用品安全法の「電気食器洗機」の認証方法 (リスト選択)	対象製品リスト掲載可能日	製品情報の対外非公表を希望する	備考
	○	第三者認証	YYYY/MM/DD		
DEF-45	○	自己認証			
ABC900	○	第三者認証		○	

## ● 記入の際の注意事項

製品リストは、電算処理を行いますので記入ルールをよくご確認のうえ、資料を作成してください。条件に従っていない場合はエラーとなりますのでご注意ください。

また、**”●”のある項目情報は、ホームページ上で公表します。**

- 注1) 色が付いている項目（任意項目以外）は、原則すべて入力すること。（該当なしの場合は空白で可。）  
 注2) 数字は半角、英字は半角大文字で記入すること。不要なスペースは入力しないこと。  
 注3) 入力の起点（●列●行目）を変えず、様式フォーマットの変更（列の削除や追加）は行わないこと。  
 また、行はあけずにつめて入力すること。  
 注4) 環境依存文字（②、Ⅱ、(株)、(有)等）を使用しないこと。関数（計算式）、参照・リンク（他ファイル、他シート）等は行わないこと。  
 J I S 製品記号等で環境依存数字が入る場合は、算用数字に置き換えること。  
 注5) 製品リストの行が足りなくなった場合は、適宜、行を追加すること。

## ● 修正時の注意事項

製品登録完了後に万が一修正が発生した場合は、**修正部分の項目セルに必ず色付け（黄色）**をし、修正部分ができるようにしたうえで、**修正する型番のみ抜粋**して再提出してください。

対象製品登録申請様式 **ビルトイン食器洗機**

## 〔様式A1〕 項目説明

項番	項目	型	最大 文字数	必須 /任意	項目説明	HP上 表示
1	メーカーコード	半角英数	3	必須	※決められた所定のものを入力してください。	
2	登録事業者名	文字	60	必須	登録製品を販売する事業者名を記載。	●
3	製造・輸入業者名	文字	60	必須	登録製品を製造もしくは輸入元事業者名を記載。	
4	電気用品名	文字	60	必須	電気用品安全法による電気用品名を記載。	●
5	製品型番	半角英数 大文字	22	必須	ビルトイン食器洗機が特定できる型番で、 納品書に記載される型番であること。	●
6	類似製品申請	○	固定値	任意	登録事業者と製造・輸入事業者が同一の場合で、 類似製品として申請する場合は、「○」	
7	類似する製品型番	半角英数 大文字	22	任意	類似製品の型番を記載。	
8	製造元製品との適合確認	○	固定値	任意	登録事業者と製造・輸入事業者が異なる場合で、 製造事業者による適合確認書で基準への適合確認を行う場合は、「○」	
9	適合確認型番	半角英数 大文字	22	任意	適合確認している製造元製品の型番を記載。	
10	組込型であること	○	固定値	必須	組込型（ビルトイン型）は、「○」をつける。	
11	電気用品安全法の 「電気食器洗機」の認証方法	文字	60	必須	電気用品安全法の「電気食器洗機」の認証方法として 「第三者認証」または「自己認証」のどちらかを記入する。	
12	対象製品リスト掲載可能日	日付	10	任意	YYYY/MM/DD ※指定した日付以降に情報公開します。 (指定した日付までは情報公開されません。) ※「対象製品リスト掲載可能日」を記入した場合、 「製品情報の対外非公表を希望する」には記入できません。	
13	製品情報の対外非公表を 希望する	○	固定値	任意	事務局ホームページに公表しない場合、「○」 ※「○」を入力した場合、情報は無期限に公表されません。	
14	備考	文字	60	任意		



## 建材・設備ごとの型番登録申請書類②

掃除しやすいレンジフード



# 提出書類一覧

● 型番登録申請の際には下記の書類が必要です。

※HP=ホームページの略

NO.	書類名	様式		ファイル形式	備考
		指定様式	入手方法		
<b>初回登録時のみ提出【必須】</b>					
1	担当者連絡先シート	事務局指定様式	HPよりダウンロード	Excel	※製品登録に関する担当者情報を記載する書類。
2	問い合わせ窓口シート	事務局指定様式	HPよりダウンロード	Excel	※工事施工業者(申請者)や工事発注者等からの問い合わせ窓口情報を記載する書類。 ※問い合わせ窓口は、事務局のHPに掲載。 ※問い合わせ窓口を設置しないメーカーは、製品登録に至らない場合があります。
<b>登録時に提出</b>					
3	製品情報 (以下のいずれか1点) A) 製品のカタログ (PDF) B) WEBカタログ (URL) C) 取扱説明書 (PDF)		自社作成	左記	※該当資料の証明箇所が分かりやすいように印等を行うこと。 ※要件を証明する際に1つの資料で確認できない場合は、複数の資料を提出すること。 (補足資料として機器仕様書、外観図も可)
4	【様式A1】 対象製品登録申請様式	事務局指定様式	HPよりダウンロード	Excel	
5	基準適合書類		自社作成	PDF	【様式A1】の10項、11項、12項の仕様構造を証明する書類を添付すること。 (取扱説明書、図面、その他) 10項：遠心送風機型であること 11項：構成部品と着脱方法 12項：各部品の表面処理 (適宜提出)  ※11項で「2」(基準※1を適用)を選択した場合、機械的構造を説明する書類を添付する。 (適宜提出)
	性能評価 (以下のいずれか1点) A) 第三者認証書の写し B) 電気用品安全法に基づく製造・輸入事業者名の自己適合宣言書		試験機関発行 又は 自社作成	PDF	※Bの場合、電気用品安全法に基づく電気用品名の記載が資料に記載されていること。 ※Bの場合、JISQ17050-1(JISQ1000)に基づいた内容であり、「A.2 適合宣言書の様式例」を参照し作成すること。
自己適合宣言書で性能を評価する場合は以下が必要					
6	品質管理規定を証明する書類 (以下のいずれか1点) A) JIS審査基準Aと同等の社内品質管理規格が策定されている書類 B) ISO9001の認証の証明書 C) JISQ9001の認証の証明書		認証機関発行 又は 自社作成	PDF	※初回登録時のみ必要。
登録事業者と製造・輸入事業者が異なる場合、製造事業者による適合確認書で基準への適合確認を行っている場合は以下が必要					
	適合確認書		製造業者	PDF	
	適合確認型番一覧表		製造業者	Excel	

○WEBカタログを資料として提出する場合は、対象製品がダイレクトに表示されるURLを記すか、対象製品が何ページにあるかを記したメモを付けてください。そうでない場合は、対象製品掲載ページをPDFにして送付してください。

○エビデンスを送付する際は、型番にリンクさせたファイル名を付けてください。

○容量が重いデータ (5MB以上) を送付する際は、ストレージサービス等を利用してください。

# 対象製品登録申請様式 掃除しやすいレンジフード

## [様式A1] 入力見本

ホームページより指定様式をダウンロードしてください。赤字箇所が記入いただく項目になります。次頁の「項目説明」を参照のうえ、記入してください。

1	2	3	4	5	6	7	8	9
メーカーコード	● 登録事業者名	製造・輸入事業者名	電気用品名	● 製品型番	類似製品申請	類似する製品型番	製造元製品との適合確認	適合確認した製品型番
KA	霞ヶ関工業	霞ヶ関工業	換気扇	ABC-751-DEF-RW				
KA	霞ヶ関工業	霞ヶ関工業	換気扇	ABC-951-DEF-RW	○	ABC-751-DEF-RW		
KA	霞ヶ関工業	ABC製作所	換気扇	ZYXWV-12345-DCBA			○	ABC-751-DEF-RW
KA	霞ヶ関工業	ABC製作所	換気扇	ABCDEFGHIJKLM900			○	ZYXWV900

10	11				12				13	14	15	16
遠心送風機型	レンジフード構成部品と着脱有無				各部品の表面処理				電気用品安全法の「換気扇」の認証方法(リスト選択)	対象製品リスト掲載可能日	製品情報の対外非公表を希望する	備考
	整流板	グリスフィルター	ファン	油受け皿	整流板	グリスフィルター	ファン	油受け皿				
○	1	1	2	1					自己認証	YYYY/MM/DD		
○	1	1	2	1					自己認証		○	
○	1	4	3	1			2		第三者認証		○	
○	1	1	1	1					自己認証		○	

### ● 記入の際の注意事項

製品リストは、電算処理を行いますので記入ルールをよくご確認のうえ、資料を作成してください。条件に従っていない場合はエラーとなりますのでご注意ください。  
また、「●」のある項目情報は、ホームページ上で公表します。

- 注1) 色が付いている項目(任意項目以外)は、原則すべて入力すること。(該当なしの場合は空白で可。)
- 注2) 数字は半角、英字は半角大文字で記入すること。不要なスペースは入力しないこと。
- 注3) 入力起点(●列●行目)を変えず、様式フォーマットの変更(列の削除や追加)は行わないこと。また、行はあけずにつめて入力すること。
- 注4) 環境依存文字(②、Ⅱ、(株)、(有)等)を使用しないこと。関数(計算式)、参照・リンク(他ファイル、他シート)等は行わないこと。  
JIS製品記号等で環境依存数字が入る場合は、算用数字に置き換えること。
- 注5) 製品リストの行が足りなくなった場合は、適宜、行を追加すること。

### ● 修正時の注意事項

製品登録完了後に万が一修正が発生した場合は、**修正部分の項目セルに必ず色付け(黄色)**をし、修正部分分かるようにしたうえで、**修正する型番のみ抜粋**して再提出してください。



## 対象製品登録申請様式 掃除しやすいレンジフード

## [様式A1] 項目説明

項番	項目	型	最大 文字数	必須 /任意	項目説明	HP上 表示
1	メーカーコード	半角英数	3	必須	※決められた所定のものを入力してください。	
2	登録事業者名	文字	60	必須	登録製品を販売する事業者名を記載。	●
3	製造・輸入事業者名	文字	60	必須	登録製品を製造もしくは輸入元事業者名を記載。	
4	電気用品名	文字	10	必須	電気用品安全法による電気用品名を記載。	
5	製品型番	半角英数 大文字	25	必須	掃除しやすいレンジフードが特定できる型番で、納品書に記載される型番であること。	●
6	類似製品申請	○	固定値	任意	登録事業者と製造・輸入事業者が同一の場合で、類似製品として申請する場合は、「○」	
7	類似する製品型番	半角英数 大文字	25	任意	類似製品の型番を記載。	
8	製造元製品との 適合確認	○	固定値	任意	登録事業者と製造・輸入事業者が異なる場合で、 製造事業者による適合確認書で基準への適合確認を行う場合は、「○」	
9	適合確認した製品型番	半角英数 大文字	25	任意	適合確認している製造元製品の型番を記載。	
10	遠心送風機型	○	固定値	必須	レンジフードのファン形態が「遠心送風機型」の場合、「○」	
11	レンジフード 構成部品と 着脱有無	半角英数	固定値	必須	「1~4」のいずれかを入力してください。 1：着脱可能 2：対象となる製品の基準の（※1）を適用 3：着脱不可能 4：構成部品なし	
12	各部品の表面処理	半角英数	固定値	選択 必須	1 1項が「3（着脱不可能）」の場合、「1~3」のいずれかを入力してください。 1：はつ油（性）処理 2：親水（性）処理 3：ホーロー（琺瑯）処理	
13	電気用品安全法の 「換気扇」の認証方法	文字	固定値	必須	電気用品安全法の「換気扇」の認証方法として 第三者認証または自己認証のどちらかを記入する。	
14	対象製品リスト 掲載可能日	日付	10	任意	YYYY/MM/DD ※指定した日付以降に情報公開します。（指定した日付までは情報公開されません。） ※ホームページ掲載日は、別途スケジュールをお知らせします。 ※「対象製品リスト掲載可能日」を記入した場合、 「製品情報の対外非公表を希望する」には記入できません。	
15	製品情報の 対外非公表を 希望する	○	固定値	任意	事務局ホームページに公表しない場合、「○」 ※「○」を入力した場合、情報は無期限に公表されません。	
16	備考	文字	60	任意		





## 建材・設備ごとの型番登録申請書類③

ビルトイン自動調理対応コンロ

## 提出書類一覧 | ガスコンロ

● 型番登録申請の際には下記の書類が必要です。

※HP=ホームページの略

NO.	書類名	様式		ファイル形式	備考
		指定様式	入手方法		
<b>初回登録時のみ提出【必須】</b>					
1	担当者連絡先シート	事務局指定様式	HPよりダウンロード	Excel	※製品登録に関する担当者情報を記載する書類。
2	問い合わせ窓口シート	事務局指定様式	HPよりダウンロード	Excel	※工事施工業者(申請者)や工事発注者等からの問い合わせ窓口情報を記載する書類。 ※問い合わせ窓口は、事務局のHPに掲載。 ※問い合わせ窓口を設置しないメーカーは、製品登録に至らない場合があります。
<b>登録時に提出</b>					
3	製品情報 (以下のいずれか1点) A) 製品のカタログ (PDF) B) WEBカタログ (URL) C) 取扱説明書 (PDF)		自社作成	左記	※該当資料の証明箇所が分かりやすいように印等を行うこと。 ※要件を証明する際に1つの資料で確認できない場合は、複数の資料を提出すること。 (補足資料として機器仕様書、外観図も可)
4	【様式A1-1】 対象製品登録申請様式	事務局指定様式	HPよりダウンロード	Excel	
	性能評価 (以下のいずれか1点) A) 第三者認証書の写し B) ガス事業法に基づく製造・輸入事業者名の自己適合宣言書 C) 液石法に基づく製造・輸入事業者名の自己適合宣言書		試験機関発行 又は 自社作成	PDF	※B、Cの場合、ガス事業法又は液石法に基づく製品名の記載が資料に記載されていること。 ※B、Cの場合、JISQ17050-1(JISQ1000)に基づいた内容であり、「A.2 適合宣言書の様式例」を参照し作成すること。
<b>自己適合宣言書で性能を評価する場合は以下が必要</b>					
5	品質管理規定を証明する書類 (以下のいずれか1点) A) JIS審査基準Aと同等の社内品質管理規格が策定されている書類 B) ISO9001の認証の証明書 C) JISQ9001の認証の証明書		認証機関発行 又は 自社作成	PDF	※初回登録時のみ必要。
<b>OEM製品で性能適合を製造元製品で行っている場合は以下が必要</b>					
	適合確認書		製造業者	PDF	
	適合確認型番一覧表		製造業者	Excel	

○WEBカタログを資料として提出する場合は、対象製品がダイレクトに表示されるURLを記すか、対象製品が何ページにあるかを記したメモを付けてください。そうでない場合は、対象製品掲載ページをPDFにして送付してください。

○エビデンスを送付する際は、型番にリンクさせたファイル名を付けてください。

○容量が重いデータ (5MB以上) を送付する際は、ストレージサービス等を利用してください。

## 提出書類一覧 | IHコンロ

● 型番登録申請の際には下記の書類が必要です。

※HP=ホームページの略

NO.	書類名	様式		ファイル形式	備考
		指定様式	入手方法		
<b>初回登録時のみ提出【必須】</b>					
1	担当者連絡先シート	事務局指定様式	HPよりダウンロード	Excel	※製品登録に関する担当者情報を記載する書類。
2	問い合わせ窓口シート	事務局指定様式	HPよりダウンロード	Excel	※工事施工業者(申請者)や工事発注者等からの問い合わせ窓口情報を記載する書類。 ※問い合わせ窓口は、事務局のHPに掲載。 ※問い合わせ窓口を設置しないメーカーは、製品登録に至らない場合があります。
<b>登録時に提出</b>					
3	製品情報 (以下のいずれか1点) A) 製品のカタログ (PDF) B) WEBカタログ (URL) C) 取扱説明書 (PDF)		自社作成	左記	※該当資料の証明箇所が分かりやすいように印等を行うこと。 ※要件を証明する際に1つの資料で確認できない場合は、複数の資料を提出すること。 (補足資料として機器仕様書、外観図も可)
4	【様式A1-2】 対象製品登録申請様式	事務局指定様式	HPよりダウンロード	Excel	
	性能評価 (以下のいずれか1点) A) 第三者認証書の写し B) 電気用品安全法に基づく製造・輸入事業者名の自己適合宣言書		試験機関発行 又は 自社作成	PDF	※Bの場合、電気用品安全法に基づく電気用品名の記載が資料に記載されていること。 ※Bの場合、JISQ17050-1(JISQ1000)に基づいた内容であり、「A.2 適合宣言書の様式例」を参照し作成すること。
<b>自己適合宣言書で性能を評価する場合は以下が必要</b>					
5	品質管理規定を証明する書類 (以下のいずれか1点) A) JIS審査基準Aと同等の社内品質管理規格が策定されている書類 B) ISO9001の認証の証明書 C) JISQ9001の認証の証明書		認証機関発行 又は 自社作成	PDF	※初回登録時のみ必要。
<b>OEM製品で性能適合を製造元製品で行っている場合は以下が必要</b>					
	適合確認書		製造業者	PDF	
	適合確認型番一覧表		製造業者	Excel	

○WEBカタログを資料として提出する場合は、対象製品がダイレクトに表示されるURLを記すか、対象製品が何ページにあるかを記したメモを付けてください。そうでない場合は、対象製品掲載ページをPDFにして送付してください。

○エビデンスを送付する際は、型番にリンクさせたファイル名を付けてください。

○容量が重いデータ (5MB以上) を送付する際は、ストレージサービス等を利用してください。

対象製品登録申請様式 **ガスコンロ**

## [様式A1-1] 入力見本

ホームページより指定様式をダウンロードしてください。赤字箇所が記入いただく項目になります。次頁の「項目説明」を参照のうえ、記入してください。

1	2	3	4	5	6	7	8	9
メーカーコード	● 登録事業者名	製造・輸入事業者名	機種区分 <small>(型番入力すると自動で入力されます)</small>	● 製品名 (JIS S 2103 : 2019 による種類) (リスト選択)	代表型式 (JIA 認証)	● 製品型番	類似製品申請	類似する製品型番
KA	霞ヶ関工業	霞ヶ関工業	1	ガスコンロ	JIA-123	KA-123	○	KA-001
KA	霞ヶ関工業	多町工業	1	ガスグリル付コンロ	JIA-234	GK-234		
KA	霞ヶ関工業	多町工業	1	ガスグリル付コンロ	JIA-234	DK-234		

10	11	12	13	14	15	16	17	18	19
製造元製品との適合確認	適合確認した製品型番	● コンロの口数	組込型	コンロ部に自動温度調整機能	コンロ部又はグリル部に自動炊飯機能	ガス事業法、液石法の「ガスこんろ」の認証方法 (リスト選択)	対象製品リスト掲載可能日	製品情報の対外非公表を希望する	備考
		2	○	○	○	第三者認証			
○	GK-222	3	○	○	○	第三者認証			
○	GK-222	3	○	○	○	第三者認証			

## ● 記入の際の注意事項

製品リストは、電算処理を行いますので記入ルールをよくご確認のうえ、資料を作成してください。条件に従っていない場合はエラーとなりますのでご注意ください。

また、**“●”のある項目情報は、ホームページ上で公表します。**

- 注1) 色が付いている項目 (任意項目以外) は、原則すべて入力すること。(該当なしの場合は空白で可。)
- 注2) 数字は半角、英字は半角大文字で記入すること。不要なスペースは入力しないこと。
- 注3) 入力の起点 (●列●行目) を変えず、様式フォーマットの変更 (列の削除や追加) は行わないこと。また、行はあけずにつめて入力すること。
- 注4) 環境依存文字 (②、Ⅱ、(株)、(有) 等) を使用しないこと。関数 (計算式)、参照・リンク (他ファイル、他シート) 等は行わないこと。  
JIS製品記号等で環境依存数字が入る場合は、算用数字に置き換えること。
- 注5) 製品リストの行が足りなくなった場合は、適宜、行を追加すること。

## ● 修正時の注意事項

製品登録完了後に万が一修正が発生した場合は、**修正部分の項目セルに必ず色付け (黄色)** をし、修正部分が分かるようにしたうえで、**修正する型番のみ抜粋**して再提出してください。

## 対象製品登録申請様式 ガスコンロ

## [様式A1-1] 項目説明

項番	項目	型	最大 文字数	必須 /任意	項目説明	HP 表示
1	メーカーコード	半角英数	3	必須	※決められた所定のものを入力してください。	
2	登録事業者名	文字	60	必須	登録製品を販売する事業者名を記載。	●
3	製造・輸入事業者	文字	60	必須	登録事業者に製品を供給する製造・輸入事業者名を記載。	
4	機種区分	数字	1	必須	ビルトイン自動調理対応コンロ（ガスコンロ）は、「1」	
5	製品名(JIS S 2103 : 2019による種類)	文字	60	必須	JIS S 2103 : 2019（家庭用ガス調理機器）の「ガスコンロ」または「ガスグリル付コンロ」のどちらかを記載。	●
6	代表型式(JIA認証)	文字	20	必須	型式、例外的にハイフン可。	
7	製品型番	半角英数 大文字	20	必須	ビルトイン自動調理対応コンロが特定できる型番で、納品書に記載される型番であること。	●
8	類似製品申請	○	固定値	任意	登録事業者と製造・輸入事業者が同一の場合で、類似製品として申請する場合は、「○」	
9	類似する製品型番	半角英数 大文字	20	任意	類似製品の型番を記載。	
10	製造元製品との適合確認	○	固定値	任意	登録事業者と製造・輸入事業者が異なる場合で、製造事業者による適合確認書で基準の適合確認を行う場合、「○」	
11	適合確認した製品型番	半角英数 大文字	20	任意	登録事業者と製造・輸入事業者が異なる場合で、適合確認している製造元製品の型番を記載。	
12	コンロの口数	半角数字	2	必須	口数。	●
13	組込型	○	固定値	必須	組込型（ビルトイン型）は、「○」	
14	コンロ部に自動温度調整機能	○	固定値	必須	コンロ部に自動温度調整機能を有する製品は、「○」	
15	コンロ部又はグリル部に自動炊飯機能	○	固定値	必須	コンロ部又はグリル部に自動炊飯機能を有する製品は、「○」	
16	ガス事業法、液石法の「ガスコンロ」の認証方法	文字	60	必須	ガス事業法、液石法の認証方法として、「第三者認証」または「自己認証」のどちらかを記載。	
17	対象製品リスト掲載可能日	日付	10	任意	YYYY/MM/DD ※指定した日付以降に情報公開します。（指定した日付までは情報公開されません。） ※ホームページ掲載日は、別途スケジュールをお知らせします。 ※「対象製品リスト掲載可能日」を記入した場合、「製品情報の対外非公表を希望する」には記入できません。	
18	製品情報の対外非公表を希望する	○	固定値	任意	事務局ホームページに公表しない場合、「○」 ※「○」を入力した場合、情報は無期限に公表されません。	
19	備考	文字	60	任意		

## 対象製品登録申請様式 IHコンロ

## [様式A1-2] 入力見本

ホームページより指定様式をダウンロードしてください。赤字箇所が記入いただく項目になります。次頁の「項目説明」を参照のうえ、記入してください。

1	2	3	4	5	6	7	8
メーカーコード	● 登録事業者名	製造・ 輸入 業者名	機種 区分 <small>(型番入力 すると自動 で入力 されます)</small>	● 電気用品名	● 製品型番	類似製品 申請	類似する 製品型番
KA	霞ヶ関工業	霞ヶ関工業	2	電磁誘導加熱式調理器	ABC-751-WDEF		
KA	霞ヶ関工業	霞ヶ関工業	2	電磁誘導加熱式調理器	ABC-751-WDEF(S)	○	ABC-751-WDEF(W)
KA	霞ヶ関工業	霞ヶ関工業	2	電磁誘導加熱式調理器	ABC-751-S-WDEF	○	ABC-751-W-WDEF
KA	霞ヶ関工業	霞ヶ関工業	2	電磁誘導加熱式調理器	ABC-751-WDEF	○	ABC-651-WDEF
KA	霞ヶ関工業	霞ヶ関工業	2	電磁誘導加熱式調理器と電気こんろとの複合機器	ZYXWV-751-S-DCBA	○	ABC-752-WDEF
KA	霞ヶ関工業	桜田門製作所	2	電磁誘導加熱式調理器と電気魚焼き器との複合機器	JK-75LM		
KA	霞ヶ関工業	桜田門製作所	2	電磁誘導加熱式調理器と電気レンジとの複合機器	ABCDEFGHIJKLM900		

9	10	11	12	13	14	15	16	17	18	19
製造元 製品 との 適合確認	適合確認型番	● コンロの 口数	● 電磁誘導加 熱式調理器 の口数	組込型	コンロ部に 自動温度調 整機能	コンロ部又 はグリル部 に 自動炊飯機 能	電気用品安全法の 「電磁誘導加熱式調理 器」 の認証方法 (リスト選択)	対象製品 リスト 掲載可能日	製品情報の 対外非公表を 希望する	備考
		3	3	○	○	○	第三者認証	YYYY/MM/DD		
		3	3	○	○	○	第三者認証	YYYY/MM/DD		
		3	3	○	○	○	第三者認証	YYYY/MM/DD		
		3	3	○	○	○	第三者認証	YYYY/MM/DD		
		3	2	○	○	○	自己認証			
○	VW-75XYZ	2	2	○	○	○	第三者認証		○	
○	ABL900	3	2	○	○	○	自己認証		○	

## ● 記入の際の注意事項

製品リストは、電算処理を行いますので記入ルールをよくご確認のうえ、資料を作成してください。条件に従っていない場合はエラーとなりますのでご注意ください。

また、「●」のある項目情報は、ホームページ上で公表します。

- 注1) 色が付いている項目（任意項目以外）は、原則すべて入力すること。（該当なしの場合は空白で可。）  
 注2) 数字は半角、英字は半角大文字で記入すること。不要なスペースは入力しないこと。  
 注3) 入力の起点（●列●行目）を変えず、様式フォーマットの変更（列の削除や追加）は行わないこと。  
 また、行はあけずにつめて入力すること。  
 注4) 環境依存文字（②、Ⅱ、㊦、㊧等）を使用しないこと。関数（計算式）、参照・リンク（他ファイル、他シート）等は行わないこと。  
 J I S 製品記号等で環境依存数字が入る場合は、算用数字に置き換えること。  
 注5) 製品リストの行が足りなくなった場合は、適宜、行を追加すること。

## ● 修正時の注意事項

製品登録完了後に万が一修正が発生した場合は、**修正部分の項目セルに必ず色付け（黄色）**をし、修正部分が分かるようにしたうえで、**修正する型番のみ抜粋**して再提出してください。



## 対象製品登録申請様式 IHコンロ

## [様式A1-2] 項目説明

項番	項目	型	最大 文字数	必須 /任意	項目説明	HP上 表示
1	メーカーコード	半角英数	3	必須	※決められた所定のものを入力してください。	
2	登録事業者名	文字	60	必須	登録製品を販売する事業者名を記載。	●
3	製造・輸入業者名	文字	60	必須	登録製品を製造もしくは輸入元事業者名を記載。	
4	機種区分	数字	1	必須	ビルトイン自動調理対応コンロ (IH) は、「2」を入力。	
5	電気用品名	文字	60	必須	電気用品安全法による電気用品名を記載。	●
6	製品型番	半角英数 大文字	22	必須	ビルトイン自動調理対応コンロが特定できる型番で、 納品書に記載される型番であること。	●
7	類似製品申請	○	固定値	任意	登録事業者と製造・輸入事業者が同一の場合で、 類似製品として申請する場合は、「○」	
8	類似する製品型番	半角英数 大文字	22	任意	類似製品の型番を記載。	
9	製造元製品との適合確認	○	固定値	任意	登録事業者と製造・輸入事業者が異なる場合で、 製造事業者による適合確認書で基準への 適合確認を行う場合は、「○」	
10	適合確認型番	半角英数 大文字	22	任意	適合確認している製造元製品の型番を記載。	
11	コンロの口数	半角数字	2	必須	口数。	●
12	電磁誘導加熱式調理器の口数	半角数字	2	必須	口数。	●
13	組込型	○	固定値	必須	組込型 (ビルトイン型) は、「○」	
14	コンロ部に自動温度調整機能	○	固定値	必須	コンロ部に自動温度調整機能を有する製品は、「○」	
15	コンロ部又はグリル部に自動炊飯機能	○	固定値	必須	コンロ部又はグリル部に自動炊飯機能を有する製品は、「○」	
16	電気用品安全法の 「電磁誘導加熱式調理器」の認証方法	文字	固定値	必須	電気用品安全法の「電磁誘導加熱式調理器」の認証方法として 第三者認証または自己認証のどちらかを記入する。	
17	対象製品リスト掲載可能日	日付	10	任意	YYYY/MM/DD ※指定した日付以降に情報公開します。 (指定した日付までは情報公開されません。) ※ホームページ掲載日は、別途スケジュールをお知らせします。 ※「対象製品リスト掲載可能日」を記入した場合、 「製品情報の対外非公表を希望する」には記入できません。	
18	製品情報の対外非公表を希望する	○	固定値	任意	事務局ホームページに公表しない場合、「○」 ※「○」を入力した場合、情報は無期限に公表されません。	
19	備考	文字	60	任意		





## 建材・設備ごとの型番登録申請書類④

浴室乾燥機



## 提出書類一覧

● 型番登録申請の際には下記の書類が必要です。

※HP=ホームページの略

NO.	書類名	様式		ファイル形式	備考
		指定様式	入手方法		
<b>初回登録時のみ提出【必須】</b>					
1	担当者連絡先シート	事務局指定様式	HPよりダウンロード	Excel	※製品登録に関する担当者情報を記載する書類。
2	問い合わせ窓口シート	事務局指定様式	HPよりダウンロード	Excel	※工事施工業者(申請者)や工事発注者等からの問い合わせ窓口情報を記載する書類。 ※問い合わせ窓口は、事務局のHPに掲載。 ※問い合わせ窓口を設置しないメーカーは、製品登録に至らない場合があります。
<b>登録時に提出</b>					
3	製品情報 (以下のいずれか1点) A) 製品のカタログ (PDF) B) WEBカタログ (URL) C) 取扱説明書 (PDF)		自社作成	左記	※該当資料の証明箇所が分かりやすいように印等をする事。 ※要件を証明する際に1つの資料で確認できない場合は、複数の資料を提出すること。 (補足資料として機器仕様書、外観図も可)
4	【様式A1】 対象製品登録リスト	事務局指定様式	HPよりダウンロード	Excel	
	性能評価 (以下のいずれか1点) A) 第三者認証書の写し B) 電気用品安全法に基づく製造・輸入事業者名の自己適合宣言書		試験機関発行 又は 自社作成	PDF	※Bの場合、電気用品安全法に基づく電気用品名の記載が資料に記載されていること。 ※Bの場合、JISQ17050-1(JISQ1000)に基づいた内容であり、「A.2 適合宣言書の様式例」を参照し作成すること。
<b>自己適合宣言書で性能を評価する場合は以下が必要</b>					
5	品質管理規定を証明する書類 (以下のいずれか1点) A) JIS審査基準Aと同等の社内品質管理規格が策定されている書類 B) ISO9001の認証の証明書 C) JISQ9001の認証の証明書		認証機関発行 又は 自社作成	PDF	※初回登録時のみ必要。
<b>OEM製品で性能適合を製造元製品で行っている場合は以下が必要</b>					
	適合確認書		製造業者	PDF	
	適合確認型番一覧表		製造業者	Excel	

○WEBカタログを資料として提出する場合は、対象製品がダイレクトに表示されるURLを記すか、対象製品が何ページにあるかを記したメモを付けてください。そうでない場合は、対象製品掲載ページをPDFにして送付してください。

○エビデンスを送付する際は、型番にリンクさせたファイル名を付けてください。

○容量が重いデータ (5MB以上) を送付する際は、ストレージサービス等を利用してください。

## 対象製品登録申請様式 浴室乾燥機

## [様式A1] 入力見本

ホームページより指定様式をダウンロードしてください。赤字箇所が記入いただく項目になります。  
次頁の「項目説明」を参照のうえ、記入してください。

1	2	3	4	5	6	7	8	9
メーカー コード	● 登録事業者名	製造・輸入 事業者名	電気用品名 (リスト選択)	● 製品型番	類似製品 申請	類似する 製品型番	製造元製品と の 適合確認	適合確認型番
KA	霞ヶ関工業	霞ヶ関工業	換気扇	KA-123	○	KA-111		
KA	霞ヶ関工業	多町工業	電気乾燥機	GK-234			○	GK-222
KA	霞ヶ関工業	多町工業	電気乾燥機	DK-234			○	GK-222

10	11	12	13	14	15	16
浴室内の 天井または 壁設置型	浴室及び 衣類乾燥機能	● 熱源 (リスト選 択)	電気用品安全法に規定する「電気乾燥機」、 「電気温風機」、「換気扇」又は 「ファンコイルユニット及び ファン付コンベクター」の認証方法 (リスト選択)	対象製品 リスト 掲載可能日	製品情報の対外非 公表を希望する	備考
○	○	電気式	第三者認証			
○	○	温水式	自己認証			
○	○	温水式	自己認証			

## ● 記入の際の注意事項

製品リストは、電算処理を行いますので記入ルールをよくご確認のうえ、資料を作成してください。  
条件に従っていない場合はエラーとなりますのでご注意ください。

また、**●のある項目情報は、ホームページ上で公表します。**

注1) 色が付いている項目（任意項目以外）は、原則すべて入力すること。（該当なしの場合は空白で可。）

注2) 数字は半角、英字は半角大文字で記入すること。不要なスペースは入力しないこと。

注3) 入力の起点（●列●行目）を変えず、様式フォーマットの変更（列の削除や追加）は行わないこと。  
また、行はあけずにつめて入力すること。

注4) 環境依存文字（②、Ⅱ、(株)、(有)等）を使用しないこと。関数（計算式）、参照・リンク（他ファイル、他シート）等は行わないこと。

J I S 製品記号等で環境依存数字が入る場合は、算用数字に置き換えること。

注5) 製品リストの行が足りなくなった場合は、適宜、行を追加すること。

## ● 修正時の注意事項

製品登録完了後に万が一修正が発生した場合は、**修正部分の項目セルに必ず色付け（黄色）**をし、  
修正部分が分かるようにしたうえで、**修正する型番のみ抜粋**して再提出してください。

## 対象製品登録申請様式 浴室乾燥機

## [様式A1] 項目説明

項番	項目	型	最大文字数	必須／任意	項目説明	HP表示
1	メーカーコード	半角英数	3	必須	※決められた所定のものを入力してください。	
2	登録事業者名	文字	60	必須	登録製品を販売する事業者名を記載。	●
3	製造・輸入事業者名	文字	60	必須	登録製品を製造もしくは輸入元事業者名を記載。	
4	電気用品名	文字	固定値	必須	電気用品安全法に規定する「電気乾燥機」、「電気温風機」、「換気扇」又は「ファンコイルユニット及びファン付コンベクター」を記入。	
5	製品型番	半角英数 大文字	24	必須	浴室乾燥機が特定できる型番で、納品書に記載される型番であること。	●
6	類似製品申請	○	固定値	任意	登録事業者と製造・輸入事業者が同一の場合で、類似製品として申請する場合は、「○」	
7	類似する製品型番	半角英数 大文字	24	任意	類似製品の型番を記載。	
8	製造元製品との適合確認	○	固定値	任意	登録事業者と製造・輸入事業者が異なる場合で、製造事業者による適合確認書で基準への適合確認を行う場合は、「○」	
9	適合確認型番	半角英数 大文字	24	任意	適合確認している製造元製品の型番を記載。	
10	浴室内の天井または壁設置型	○	固定値	必須	浴室内の天井または壁設置型の場合、「○」	
11	浴室及び衣類乾燥機能	○	固定値	必須	浴室及び衣類乾燥機能を有する場合、「○」 乾燥運転時に、換気運転（換気扇との連動も可）と連動し、温風で浴室内や浴室内に干された衣類の乾燥を行う機能の有無。	
12	熱源	文字	固定値	必須	「電気式」か「温水式」かを記入する。	●
13	電気用品安全法に規定する「電気乾燥機」、「電気温風機」、「換気扇」又は「ファン付コンベクター」の認証方法	文字	固定値	必須	電気用品安全法に規定する「電気乾燥機」、「電気温風機」、「換気扇」又は「ファンコイルユニット及びファン付コンベクター」の認証方法として「第三者認証」または「自己認証」のどちらかを記入する。	
14	対象製品リスト掲載可能日	日付	10	任意	YYYY/MM/DD ※指定した日付以降に情報公開します。（指定した日付までは情報公開されません。） ※「対象製品リスト掲載可能日」を記入した場合、「製品情報の対外非公表を希望する」には記入できません。	
15	製品情報の対外非公表を希望する	○	固定値	任意	事務局ホームページに公表しない場合、「○」 ※「○」を入力した場合、情報は無期限に公表されません。	
16	備考	文字	60	任意		







建材・設備ごとの型番登録申請書類  
及び性能証明書サンプル⑤

宅配ボックス



# 提出書類一覧

● 型番登録申請の際には下記の書類が必要です。

※HP=ホームページの略

NO.	書類名	様式		ファイル形式	備考
		指定様式	入手方法		
<b>初回登録時のみ提出【必須】</b>					
1	担当者連絡先シート	事務局指定様式	HPよりダウンロード	Excel	※製品登録に関する担当者情報を記載する書類。
2	問い合わせ窓口シート	事務局指定様式	HPよりダウンロード	Excel	※工事施工業者(申請者)や工事発注者等からの問い合わせ窓口情報を記載する書類。 ※問い合わせ窓口は、事務局のHPに掲載。 ※問い合わせ窓口を設置しないメーカーは、製品登録に至らない場合があります。
<b>登録時に提出</b>					
3	製品情報 (以下のいずれか1点) A) 製品のカタログ (PDF) B) WEBカタログ (URL) C) 取扱説明書 (PDF)		自社作成	左記	※該当資料の証明箇所が分かりやすいように印等をする事。 ※要件を証明する際に1つの資料で確認できない場合は、複数の資料を提出すること。 (補足資料として機器仕様書、外観図も可。)
4	【様式A1】 対象製品登録申請様式	事務局指定様式	HPよりダウンロード	Excel	
	BL認定取得証明書		認証機関発行	PDF	※OEMの場合は不要。
<b>BL認定を取得していない製品の場合</b>					
	性能評価 (以下のいずれか1点) A) 第三者認証書の写し B) 自己適合宣言書		試験機関発行 又は 自社作成	PDF	※Bの場合、JISQ17050-1(JISQ1000)に基づいた内容であり、「A.2 適合宣言書の様式例」を参照し作成すること。 ※必要に応じて、試験報告書の提出を求める場合がある。
5	性能確認チェックシート (製品タイプにより以下のいずれか1点) 【様式A2-1】 集合住宅・電気式 【様式A2-2】 集合住宅・機械式 【様式A2-3】 戸建住宅・電気式 【様式A2-4】 戸建住宅・機械式	事務局指定様式	HPよりダウンロード	Excel	
<b>OEM製品で性能適合を製造元製品で行っている場合は以下が必要</b>					
	【様式B1】 宅配ボックス 適合確認書	事務局指定様式	HPよりダウンロード	Excel	
	【様式B2】 宅配ボックス 適合確認型番一覧表	事務局指定様式	HPよりダウンロード	Excel	

○WEBカタログを資料として提出する場合は、対象製品がダイレクトに表示されるURLを記すか、対象製品が何ページにあるかを記したメモを付けてください。そうでない場合は、対象製品掲載ページをPDFにして送付してください。

○エビデンスを送付する際は、型番にリンクさせたファイル名を付けてください。

○容量が重いデータ (5MB以上) を送付する際は、ストレージサービス等を利用してください。

# 対象製品登録申請様式 宅配ボックス

## [様式A1] 入力見本

ホームページより指定様式をダウンロードしてください。赤字箇所が記入いただく項目になります。次頁の「項目説明」を参照のうえ、記入してください。

1	2	3	4	5	6			7	8	9
メーカーコード	登録事業者名	製造・輸入事業者名	製品名・製品愛称	製品型番	製品タイプ			類似製品申請	類似する製品型番	製造元製品との適合確認
					集合住宅・屋内用 ／集合住宅・屋外用 ／戸建住宅用 (リスト選択)	電気式 ／機械式 (リスト選択)	ボックス数			
KA	霞が関工業	霞が関工業	霞が関シリーズ	■■■■■■■■	集合住宅・屋内用	電気式	▲▲			
10	11	12	13				14	15		
製造元製品の適合確認型番	対象製品リスト掲載可能日	製品情報の対外非公表を希望する	製品基準				認証方法 (リスト選択)	備考		
			(1)保安性、保管箱の防水性等の機能が確保されていること	(2)保管箱の剛性、錠の施錠強さ等の機械的な抵抗力及び安定性が確保されていること	(3)使用時の安全性及び保安性が確保されていること	(4)表面の抵抗性、部材の耐食性等の耐久性が確保されていること				
			○	○	○	○	BL認証			

### ● 記入の際の注意事項

製品リストは、電算処理を行いますので記入ルールをよくご確認のうえ、資料を作成してください。条件に従っていない場合はエラーとなりますのでご注意ください。

また、**”●”のある項目情報は、ホームページ上で公表します。**

- 注1) 色が付いている項目（任意項目以外）は、原則すべて入力すること。（該当なしの場合は空白で可。）
- 注2) 数字は半角、英字は半角大文字で記入すること。不要なスペースは入力しないこと。
- 注3) 入力の起点（●列●行目）を変えず、様式フォーマットの変更（列の削除や追加）は行わないこと。また、行はあけずにつめて入力すること。
- 注4) 環境依存文字（②、Ⅱ、(株)、(有)等）を使用しないこと。関数（計算式）、参照・リンク（他ファイル、他シート）等は行わないこと。  
JIS製品記号等で環境依存数字が入る場合は、算用数字に置き換えること。
- 注5) 製品リストの行が足りなくなった場合は、適宜、行を追加すること。

### ● 修正時の注意事項

製品登録完了後に万が一修正が発生した場合は、**修正部分の項目セルに必ず色付け（黄色）**をし、修正部分が分かるようにしたうえで、**修正する型番のみ抜粋**して再提出してください。

## 対象製品登録申請様式 宅配ボックス

## [様式A1] 項目説明

項番	項目	型	最大文字数	必須/任意	項目説明	HP掲載	
1	メーカーコード	半角英数	3	必須	登録事業者コードを入力して下さい。		
2	登録事業者名	文字	60	必須	登録製品を販売する事業者名を記載。	●	
3	製造・輸入事業者名	文字	60	必須	登録事業者に製品を供給する製造・輸入事業者名を記載。		
4	製品名・製品愛称	文字	60	必須	製品名・製品愛称がある場合は記載。	●	
5	製品型番	半角英数	20	必須	例外的にハイフンは許可、他の型番との重複不可。	●	
6	製品タイプ	集合住宅・屋内用/ 集合住宅・屋外用/戸建住宅用	文字	60	必須	集合住宅・屋内用/集合住宅・屋外用/戸建住宅用のいずれかを記載。	●
		電気式/機械式	文字	60	必須	電気式/機械式のいずれかを記載。	
		ボックス数	半角英数	3	必須	宅配ボックスのボックス数を記載。	
7	類似製品申請	○	固定値	任意	類似製品として申請する場合は「○」		
8	類似する製品型番	半角英数	20	任意	類似製品の型番を記載。		
9	製造元製品との適合確認	○	固定値	任意	OEM製品の場合で、 製造事業者による適合確認書で基準の適合確認を行う場合、「○」		
10	製造元製品の適合確認型番	半角英数	20	任意	OEM製品の場合で、適合確認している製造元製品の型番を記載。		
11	対象製品リスト掲載可能日	日付	10	任意	YYYY/MM/DD 指定した日付以降に情報を公表します。（指定した日付までは公表されません） ※「対象製品リスト掲載可能日」を記入した場合、 「製品情報の対外非公表を希望する」には記入できません。		
12	製品情報の対外非公表を希望する	○	固定値	任意	非公表：○、公表可能：ブランク ※ホームページ非公表から公表可能になった場合は、 ○印を削除して再提出してください。		
13	製品基準	(1) 保水性、保管箱の防水性等の機能が確保されていること	○	固定値	必須	製品基準を満たしている場合は、「○」	
		(2) 保管箱の剛性、鍵の施錠強さ等の機械的な抵抗力及び安定性が確保されていること	○	固定値	必須	製品基準を満たしている場合は、「○」	
		(3) 使用時の安定性及び保安性が確保されていること	○	固定値	必須	製品基準を満たしている場合は、「○」	
		(4) 表面の抵抗力、部材の耐食性等の耐久性が確保されていること	○	固定値	必須	製品基準を満たしている場合は、「○」	
14	認証方法	文字	60	必須	「BL認証」、「自己認証」、「第三者認証」のどれかを記入する。		
15	備考	文字	60	任意			

# 対象製品登録申請様式 宅配ボックス

## [様式A2-1-4] 性能確認チェックシート | 入力見本

ホームページより指定様式をダウンロードしてください。性能により、様式が異なります。

**【様式A2-1】** 集合住宅・電気式

**【様式A2-2】** 集合住宅・機械式

**【様式A2-3】** 戸建住宅・電気式

**【様式A2-4】** 戸建住宅・機械式

項目番号	試験項目	試験内容	性能又は品質	確認方法	試験結果記入欄	証明書類
1	保安性	-	1)鍵違い番号の数を100以上有していること。 2)居住者の転居等に対応する保安性を確保するため、鍵の交換や暗証番号の変更ができること。 3)保管箱は、アンカー等による基礎等への緊結が行えること。			
2	保管箱の防水性(屋外設置型の場合に適用)	BLT LD-01「散水試験」	1)「散水試験」に基づく試験を行い、集合住宅用宅配ボックスの上方より毎分5リットル/m <sup>2</sup> の水を連続15分間散水し、屋根、壁、扉等及びそれらの周辺より著しい漏水がないこと。ただし、明らかに15°傾けたことによる、通常の使用状態では起こり得ない屋根及び土台の水たまりに起因する漏水、重力の影響、試験後の扉の開閉などによる水の浸入については除く。			
3	操作・制御部等の誤操作の防止対策	-	1)庫内の操作・制御部等※は、通常の使用環境下において、塵や荷物の出し入れ時の接触等による誤作動を防止するため、ケース等で覆われていること。 ※保管箱の施錠を行う装置類			
4	保管箱の剛性	BLT LD-03「本体の剛性試験」	1)保管箱の剛性は、「本体の剛性試験」に基づく試験を行い、保管箱に使用上支障となる残留変形がないこと。			
5	保管箱の棚板の強さ	JIS S 1033:2015(オフィス家具-収納家具)8. 2「棚板のたわみ試験」	1)保管箱の棚板がある場合は、「棚板のたわみ試験」に基づく試験を行い、棚板等に使用上支障となる残留変形がないこと。ただし、載荷時間は24 時間とする。			
6	保管箱の天板及び地板の強さ	JIS S 1033:2015(オフィス家具-収納家具)8. 2「天板及び地板の長期荷重試験」	1)保管箱の天板及び地板の強さは、「天板及び地板の長期荷重試験」に基づく試験を行い、天板及び地板等に使用上支障となる残留変形がないこと。			
7	扉の取っ手取付部の強さ	JIS A 4420:2018(キッチン設備の構成材)8.18「取っ手の取付部の強度試験」	1)取っ手付の扉の取付部の強さは、「取っ手の取付部の強度試験」に基づく試験を行い、使用上支障となる残留変形がないこと。ただし、錠前のつまみ部等は、取っ手取付部に含まないものとする。			
8	扉の強さ	JIS S 1033:2015(オフィス家具-収納家具)8. 2「開き戸への垂直荷重試験」	1)扉の強さは、「開き戸への垂直荷重試験」に基づく試験を行い、扉部等に使用上支障となる残留変形がないこと。			
9	錠の施錠強さ	BLT LD-04「施錠強さ試験」	1)保管箱の施錠装置は、扉の施錠部に300Nの引張荷重を施錠した状態で加え、扉が開かないこと。また、使用上支障のある著しい変形がないこと。			
10	保管箱の耐震転倒性(単独型の据置き型及び共用型の場合に適用)	JIS S 1018:1995(家具の振動試験方法)4.3.(2)「耐震転倒性試験」	1)保管箱の耐震転倒性は、「耐震転倒性試験」を行い、耐震区分1以上であること。			



# 性能証明書サンプル

## サンプル

対象製品が出荷又は設置された際に、工事施工業者（申請者）に対し性能証明書を発行してください。性能証明書は、交付申請に必要な書類です。

子育てグリーン住宅支援事業	
<b>性能証明書</b>	子育て対応改修 宅配ボックス
事業者名（メーカー名）	エコ設備工業株式会社
製品型番	ABC-123-ZR
1 製品名	ABCシリーズ
2 住宅タイプ（戸建て/集合）	戸建て
3 システム（機械/電気）	電気
4 ボックス数	1
備考	
■発行日: <span style="float: right;">2025/**/**</span>	

## 記載内容

様式は自由です。下記の必要項目をすべて記載してください。

記載内容		必須	任意
タイトル	子育てグリーン住宅支援事業	○	
	性能証明書	○	
	宅配ボックス	○	
	発行日		○
必須項目	事業者名（メーカー名）	○	
	製品型番	○	
性能等	製品名	○	
	住宅タイプ（戸建て   集合）	○	
	システム（機械   電気）	○	
	ボックス数	○	



# 資料



# 対象建材・設備の補助額

対象工事		建材・設備	補助額		備考
①	開口部の断熱改修	ガラス交換	14,000円/枚	大 1.4㎡以上	交換するガラスの枚数を乗じて算出
			10,000円/枚	中 0.8㎡以上 1.4㎡未満	
			4,000円/枚	小 0.1㎡以上 0.8㎡未満	
		内窓設置	17,000円/箇所	大 2.8㎡以上	施工箇所数を乗じて算出
			13,500円/箇所	中 1.6㎡以上 2.8㎡未満	
			11,000円/箇所	小 0.2㎡以上 1.6㎡未満	
		外窓交換	34,000円/箇所	大 2.8㎡以上	施工箇所数を乗じて算出
			27,000円/箇所	中 1.6㎡以上 2.8㎡未満	
			22,000円/箇所	小 0.2㎡以上 1.6㎡未満	
		ドア交換	49,000円/箇所	開戸 1.8㎡以上 引戸 3.0㎡以上	施工箇所数を乗じて算出
43,000円/箇所	開戸 1.0㎡以上 1.8㎡未満 引戸 1.0㎡以上 3.0㎡未満				
②	躯体の断熱改修	外壁	169,000円/戸		
			84,000円/戸	部分断熱	
		屋根・天井	60,000円/戸		
			30,000円/戸	部分断熱	
		床	105,000円/戸		
52,000円/戸	部分断熱				
③	エコ住宅設備の設置	太陽熱利用システム	30,000円/戸		
		節水型トイレ	23,000円/台	掃除しやすい機能を有するもの	設置した台数を乗じて算出
			21,000円/台	上記以外	
		高断熱浴槽	32,000円/戸		
		高効率給湯器	30,000円/戸		
		節湯水栓	6,000円/台		設置した台数を乗じて算出
蓄電池	64,000円/戸				
④	家事負担の軽減に資する住宅設備	ビルトイン食器洗機	25,000円/戸		
		掃除しやすいレンジフード	13,000円/戸		
		ビルトイン自動調理対応コンロ	15,000円/戸		
		浴室乾燥機	23,000円/戸		
		宅配ボックス	11,000円/戸	住戸専用の場合	共同住宅等の共用は設置するボックス数と20のいずれか小さい数を補助額に乗じて算出
			11,000円/ボックス	共用の場合	
	防犯性の向上に資する開口部の改修	外窓交換	37,000円/箇所	大 2.8㎡以上	施工箇所数を乗じて算出
			26,000円/箇所	中 1.6㎡以上 2.8㎡未満	
			22,000円/箇所	小 0.2㎡以上 1.6㎡未満	
		ドア交換	53,000円/箇所	開戸 1.8㎡以上 引戸 3.0㎡以上	施工箇所数を乗じて算出
	38,000円/箇所		開戸 1.0㎡以上 1.8㎡未満 引戸 1.0㎡以上 3.0㎡未満		
	生活騒音への配慮に資する開口部の改修	ガラス交換	11,000円/枚	大 1.4㎡以上	交換するガラスの枚数を乗じて算出
			8,000円/枚	中 0.8㎡以上 1.4㎡未満	
			3,000円/枚	小 0.1㎡以上 0.8㎡未満	
		内窓設置	12,500円/箇所	大 2.8㎡以上	施工箇所数を乗じて算出
			10,000円/箇所	中 1.6㎡以上 2.8㎡未満	
			8,500円/箇所	小 0.2㎡以上 1.6㎡未満	
		外窓交換	25,000円/箇所	大 2.8㎡以上	施工箇所数を乗じて算出
20,000円/箇所			中 1.6㎡以上 2.8㎡未満		
17,000円/箇所			小 0.2㎡以上 1.6㎡未満		
ドア交換		36,000円/箇所	開戸 1.8㎡以上 引戸 3.0㎡以上	施工箇所数を乗じて算出	
	32,000円/箇所	開戸 1.0㎡以上 1.8㎡未満 引戸 1.0㎡以上 3.0㎡未満			
⑤	防災性の向上に資する開口部の改修	ガラス交換	18,000円/枚	大 1.4㎡以上	交換するガラスの枚数を乗じて算出
			12,000円/枚	中 0.8㎡以上 1.4㎡未満	
			7,000円/枚	小 0.1㎡以上 0.8㎡未満	
		外窓交換	41,000円/箇所	大 2.8㎡以上	施工箇所数を乗じて算出
			27,000円/箇所	中 1.6㎡以上 2.8㎡未満	
16,000円/箇所	小 0.2㎡以上 1.6㎡未満				
⑥	バリアフリー改修	衝撃緩和畳	21,000円/戸	4.5畳以上	
⑦	空気清浄機能・換気機能付きエアコンの設置	27,000円/台	3.6kW以上	設置した台数を乗じて算出	
		24,000円/台	2.2kW超 3.6kW未満		
		20,000円/台	2.2kW以下		

※申請要件等は公式ホームページ及び、今後公表される「交付申請の手引き」をご確認ください。

# 登録スケジュール

第1回	受付開始	2025年 2月 26日
	締め切り	2025年 3月 12日 13:00まで
	HP公表	2025年 4月 1日 予定
第2回	受付開始	2025年 4月 2日 10:00から
	締め切り	2025年 4月 10日 13:00まで
	HP公表	2025年 4月 30日 予定
第3回	受付開始	2025年 5月 1日 10:00から
	締め切り	2025年 5月 13日 13:00まで
	HP公表	2025年 5月 30日 予定
第4回	受付開始	2025年 6月 2日 10:00から
	締め切り	2025年 6月 10日 13:00まで
	HP公表	2025年 6月 30日 予定
第5回	受付開始	2025年 7月 1日 10:00から
	締め切り	2025年 7月 9日 13:00まで
	HP公表	2025年 7月 31日 予定

※第6回以降のスケジュールは、今後、ホームページにて公表する予定です。